



## 如何选择 洗衣机

01

选择符合你家居洗衣容量需求的洗衣机。

02

选择具有更多勾号的型号。

03

选择最节水型号的洗衣机。

## 小贴士



01

装满衣物后才启动洗衣机。




02

选择正确的洗衣程序，以避免浪费水。



03

收集洗衣机最后一环清洗中所排出的洗衣水，用于冲洗厕所或擦洗地板。



选用节水洗衣机

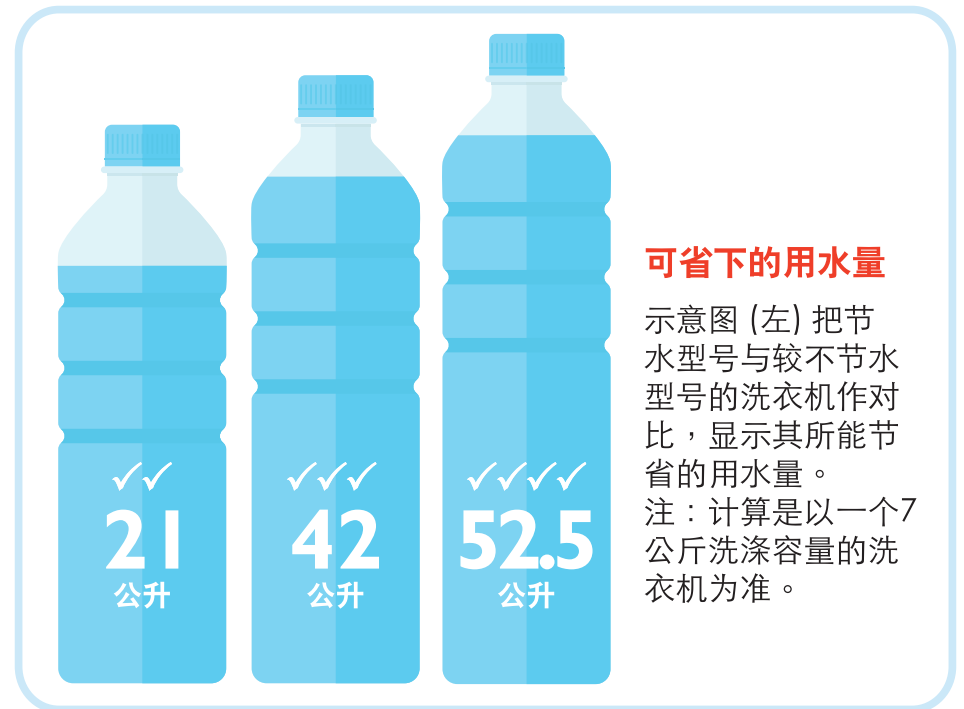
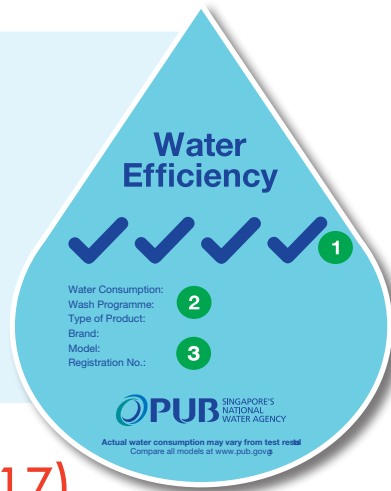
# 省水又省钱

# 什么是强制性省水标签计划?

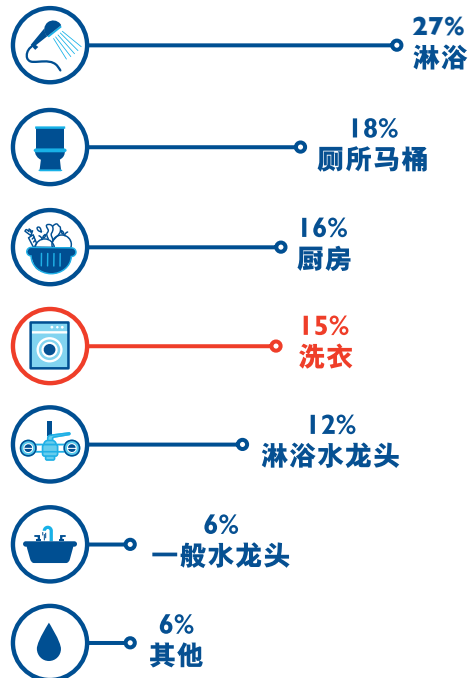
强制性省水标签计划 (Mandatory Water Efficiency Labelling Scheme) 是用于反映产品省水效率的分级系统。

## 如何理解标签内容?

- 1 越多勾号的产品越省水。
- 2 标签会显示产品的耗水量、类型和型号。
- 3 每个标签都印有注册编号。



## 家庭使用图片(2016/2017)



### 新内容包括什么呢?

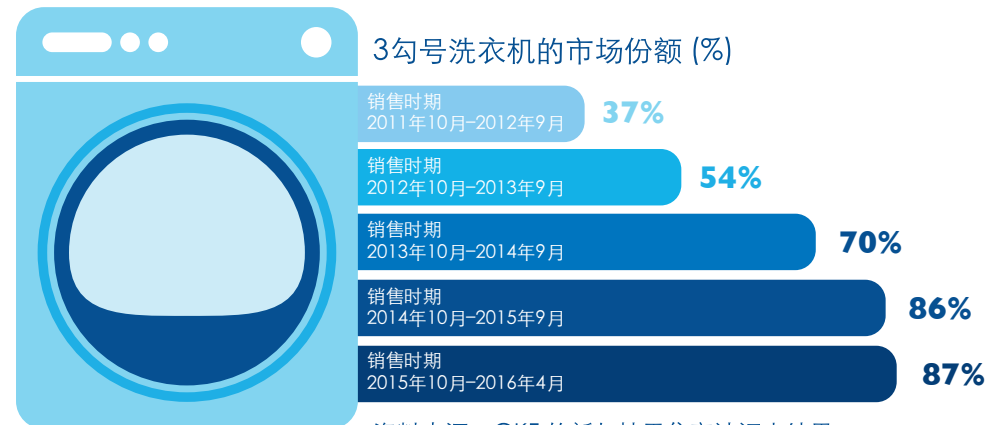
从2017年4月开始新加坡只允许商家销售从二到四个勾号的节水型号洗衣机。

### 需要节约用水的原因?

新加坡国家水务管理机构公用事业局 (PUB, Singapore's national water agency) 通过“四大国家水龙头”确保了水源的可持续性。但是,基于水是宝贵的资源,所以节约用水,人人有责。

## 选择更多勾号的产品

由公用事业局委托进行的调查显示,越来越多人购买节水型洗衣机,并且将节约用水当作自己的生活方式。



资料来源: GKF 的新加坡零售审计调查结果