

# 做好“防洪五步骤”

# FLASH

ALLOW PUB FLOOD ALERTS | LEARN HOW TO BE FLOOD READY | VOID FLOODED AREAS | HARE PUB FLOOD UPDATES | HELP OTHERS WHERE POSSIBLE

无论您是行人、驾驶人士、居民、商家还是业主，都可采用F.L.A.S.H措施及以下实用贴士，做好防洪准备，保障安全。

## 驾驶人士



避免在积水超过路缘石或淹没道路标记的区域行驶。




如果无法避开积水路段，并且确认车辆能够安全通行，驾驶人士应保持缓慢且稳定的车速，避免急刹车，以确保引擎保持较高且稳定的转速。



尽量选择中间车道行驶，因为雨水往往会在两侧车道积聚。



请让前方车辆通过积水路段后再行驶。



驶出积水路段后，轻踩刹车以排出积水，保持刹车系统干燥。在继续行驶前，先测试刹车性能，确保行车安全。



如果车辆抛锚，切勿强行启动，应亮起警示灯并前往地势较高的地方寻求协助。


## 居民、商家和业主




时刻确保您庭院内的排水系统畅通无阻、定期维护排水沟，以及确保防洪设备保持良好状态。



确保防洪设备处于良好的工作状态。




在面临洪水风险时，应安装防洪设备，以保护物业财产，避免洪水侵袭。



将重要物品移到高处。




若身体沾湿或站在水中，切勿触碰电源开关或电器。



如需撤离，请关掉所有电源总开关及拔掉电器插头。

## 行人



避开淹水区域，并待在地势较高的地方。



使用棍子或雨伞探测路面情况，例如是否有未遮盖的排水沟及地面是否坚实。



当积水淹过脚踝时，应避免涉水而行。

如需及时获取洪水的最新情况，请关注公用事业局洪水预警 Telegram 频道或下载 myENV 应用程序。